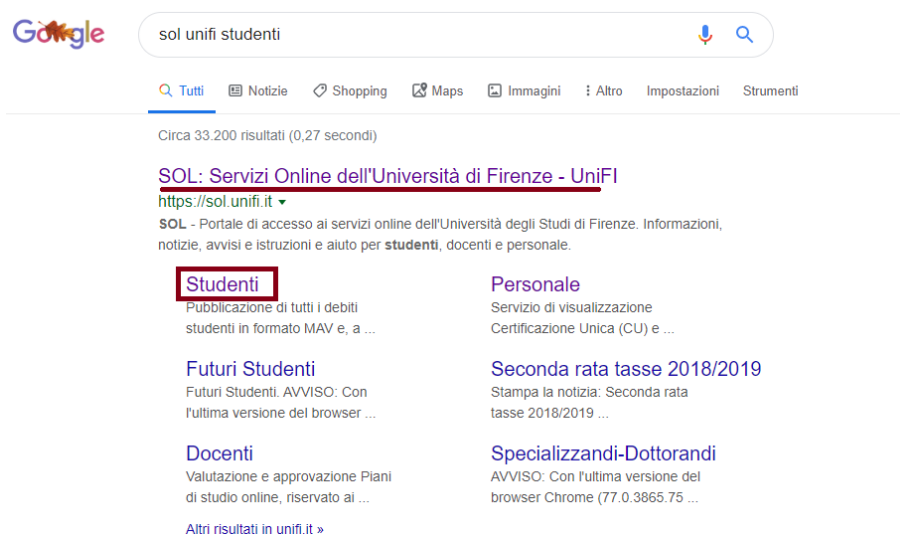


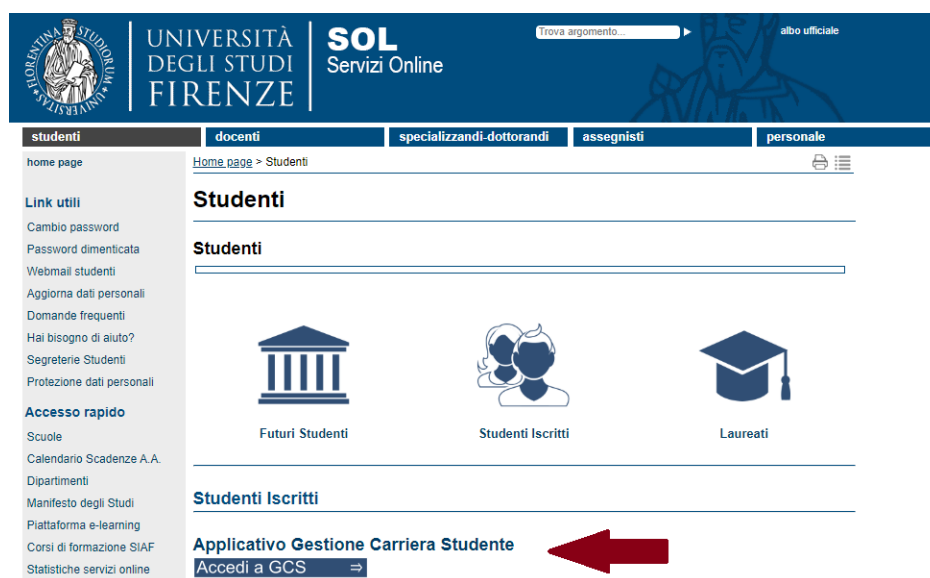
# QU'EST-CE QUE SOL ET COMMENT L'UTILISER ?

SOL (Servizi Online dell'Università di Firenze) est un outil de base que vous utiliserez pendant votre séjour à Florence. SOL est votre principale source d'informations pour connaître le calendrier des examens, pour vous inscrire à un examen et pour enregistrer vos notes. Ce guide explique comment l'utiliser.

1. Tout d'abord, rechercher sur Google : **SOL UNIFI STUDENTI** et cliquez sur "**Studenti**"



2. Une nouvelle page s'ouvrira. Ensuite, cliquez sur « **Accedi a GCS** »



3. Pour accéder au service en ligne, insérez vos informations d'identification. Votre **numéro d'immatriculation** unique est votre USER ID, tandis que votre **date de naissance** est le mot de passe provisoire qui vous est donné. Il vous sera demandé de choisir un nouveau mot de passe après le premier accès.

Accedi

https://studenti.unifi.it

Nome utente

Password

4. Voici à quoi ressemble la page Web SOL.

UNIVERSITÀ DEGLI STUDI FIRENZE | GESTIONE CARRIERA studente

Benvenuto (Matricola N. )

Processo	Stato	Attività
Tasse	● non modificabile	visualizza
Piano carriera	● non modificabile	
Appelli disponibili (numero è relativo ad appelli di esami presenti nel libretto, con prenotazione aperta. Il testo degli appelli disponibili è consultabile dal percorso ESAMI—>APPELLI dal menù in alto a destra)	● 0 appelli disponibili	
Iscrizioni appelli	● 0 prenotazioni	

Messaggi

Messaggi Personali

Mittente	Titolo	Data
nessun messaggio		

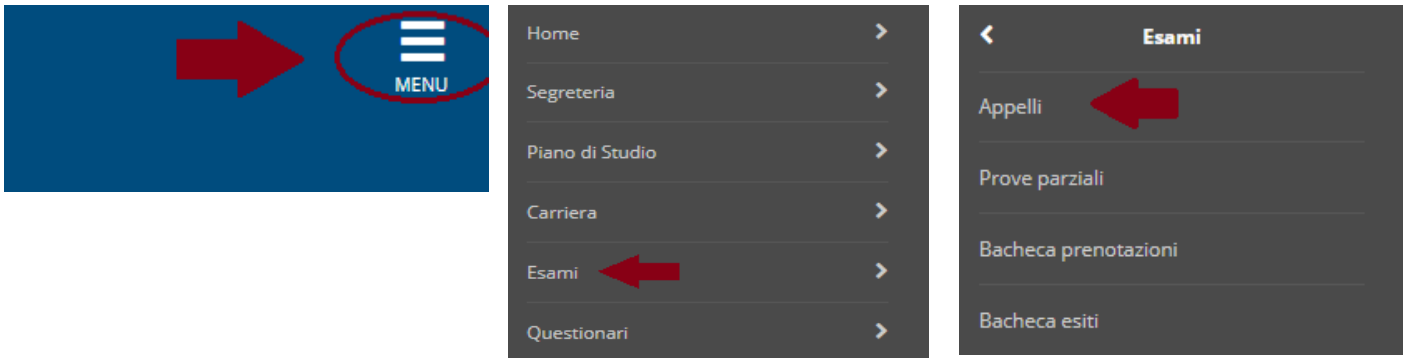
Note

Semaforo controllo	Testo Nota	inizio validità	Fine validità
nessuna nota			

Sur le côté droit, vous pouvez trouver des messages de la boîte de réception des Professeurs ou des communications du Secrétariat Didactique. Vérifiez-le régulièrement.

Sur le côté gauche, vous serez informé des prochains examens. Si vous cliquez dessus, vous serez redirigé vers une page Web spécifique.

5. Utilisez la barre **MENU** pour rechercher la date des examens et pour vous y inscrire. Cliquez sur <<Esami >> puis sur << Appelli >> pour obtenir des informations sur le calendrier des prochains examens. Les dates des examens sont publiées quelques semaines avant la fin du cours.



**N.B!** Pour s'inscrire à un examen, les étudiants doivent avoir rempli leur plan d'études. Par conséquent, revérifiez votre 'Learning Agreement'.

Les listes d'inscription aux examens ouvrent 2 semaines avant et se terminent 3 jours avant la date de l'examen. **Si vous ne vous inscrivez pas, vous ne pourrez pas passer l'examen** et vous devrez attendre la prochaine date.

» Appelli » Elenco Appelli

### Prenotazione Appelli

Prenotazione Appelli

La pagina mostra gli appelli prenotabili alla data odierna, per le sole attività didattiche già presenti nel propriolibretto .

Appelli disponibili per insegnamenti del proprio libretto

Attività didattica	Appello	Iscrizione	Descrizione	Sessioni
 ISTITUZIONI DI MATEMATICHE	20/03/2018	02/03/2018 18/03/2018	ISTITUZIONI DI MATEMATICHE - test prenot	2016/2017 2017/2018

6. Pour vous inscrire, cliquez sur **le bouton bleu** (<< Prenotati all'appello >>), comme indiqué ci-dessous.

» Appelli » Prenotazione appello

### Prenotazione appelli - Dettaglio appello selezionato

Prenotazione appelli - Dettaglio appello selezionato

**Riepilogo dati**

Attività Didattica:	B026296 - ISTITUZIONI DI MATEMATICHE (offerta nel corso SCIENZE DELL'ARCHITETTURA [B008])
Appello:	ISTITUZIONI DI MATEMATICHE - test prenot del 20/03/2018
Sessioni	Sessione Straordinaria
Tipo esame	Orale
Verbalizzazione	Appello con Firma Digitale
Docenti	
Note appello	AULA XY - PLESSO Z

Note per il docente

Calendario delle prove

Data - Ora	Edificio e Aula	# Iscr	Docenti
20/03/2018 10:00		0	

[Prenotati all'appello >>](#)

L'heure et le lieu de l'examen se trouvent dans la case au-dessus du bouton bleu.

Il vous sera demandé de remplir un bref questionnaire pour nous faire un retour sur le cours (en termes de qualité de l'enseignement, des salles de classe, du matériel, etc.). Une fois que vous faites cela, une nouvelle fenêtre s'ouvrira et « **PRENOTAZIONE EFFETTUATA** » apparaîtra.

W » Appelli » Stato Prenotazione Appello

### Prenotazione appelli - Esito prenotazione

Prenotazione appelli - Esito prenotazione

**Riepilogo dati**

Attività Didattica	B026296 - ISTITUZIONI DI MATEMATICHE (offerta nel corso SCIENZE DELL'ARCHITETTURA (B008))
Appello	ISTITUZIONI DI MATEMATICHE del 20/03/2018
Sessioni	Sessione Anticipata
Tipo esame	Orale
Docenti	
Note appello	AULA XY - PLESSO Z

**PRENOTAZIONE EFFETTUATA**

Data - Ora	Edificio e Aula	Docenti
20/03/2018 - 16:00	-	

Stampa promemoria Ritorna alla lista appelli

Vous êtes maintenant inscrit à l'examen !

**N.B!** Le jour de l'examen, pensez à **vous munir de votre carte d'étudiant et de votre pièce d'identité !** Si vous ne pouvez pas prouver votre identité, vous ne passerez pas l'examen.

En cas de problème, contactez le professeur ou le secrétariat didactique et expliquez votre situation le plus vite possible.

Les examens ont lieu à la fin de chaque semestre, dès la fin des cours. Le semestre d'hiver va de **Janvier à Février**, le semestre d'été de **Juin à Juillet**. Selon les choix de chaque professeur, vous pouvez avoir la possibilité de passer l'examen également en Décembre et Septembre. Faites attention aux délais.

## Que se passe-t-il ensuite ?

7. « **PUBBLICAZIONE VOTO APPELLO** ». Une fois l'examen est noté, vous recevrez une notification à l'adresse e-mail que vous avez indiqué à l'Erasmus Desk.


**N.B!** Lorsque vous recevez un résultat d'examen, vous pouvez l'accepter ou le refuser si vous n'en êtes pas satisfait et prévoyez de repasser l'examen à une session ultérieure.

8. Pour l'accepter / le refuser, retournez dans **SOL** et cliquez sur <<**Esami**>> dans la barre **MENU**. Ensuite, cliquez sur <<**Bacheca esiti**>> pour ouvrir une boîte contenant toutes les informations sur l'examen (date, heure, professeur, note).

» > Bacheca esiti

## Bacheca esiti

La pagina mostra gli appelli già sostenuti per i quali è stato assegnato un esito da parte del docente. Per accedere alla funzione di verbalizzazione on-line cliccare l'icona mostrata a fianco di ogni esito.

ISTITUZIONI DI MATEMATICHE - [B026296] - b				
Data esame	Ora	Docenti	Data chiusura esame	Voto o giudizio
16/03/2018	10:00		23/03/2018	27 

**Nota del docente:** accettate subito!

9. Une fois que vous avez cliqué sur l'icône du papier, une autre page s'ouvrira. Si vous souhaitez accepter la note, cliquez sur «**Accetto esito**» . L'examen sera enregistré dans votre relevé de notes. Si vous souhaitez refuser la note, cliquez sur «**Rifiuto esito**». Choisissez raisonnablement : vous ne pouvez pas changer d'avis après avoir accepté/refusé le résultat.

» > Bacheca Esiti > Gestione esiti

## Gestione esito esame

**Dettaglio Appello**

Attività didattica: ISTITUZIONI DI MATEMATICHE [B026296]  
Descrizione appello: b  
Data e ora esame: 16/03/2018 - 10:00  
Docenti:  
Nota del docente: accettate subito!

**Esito esame**

**Voto/Giudizio: 27**

**Attenzione:** una volta effettuata la scelta non sarà più possibile effettuare nessuna modifica

Accetto esito  
 Rifiuto esito

Esci

Cependant, le fait d'accepter le résultat de l'examen n'entraîne pas automatiquement son enregistrement : les professeurs sont en charge de compléter la procédure d'enregistrement. Celle-ci est la dernière étape.

Veillez noter que **les examens doivent être enregistrés** ; Sinon, vous pourriez subir des retards avec le retour des dossiers à votre université et être incapable de terminer formellement la période Erasmus.